

DEDICATED




Sondage sur le harcèlement sexuel lors des festivals d'été en Belgique

Principaux résultats



Juin 2018

Méthodologie

 Dans le cadre de ce sondage, 604 jeunes festivaliers âgés de 16 à 24 ans ont été interrogés, sur l'ensemble de la Belgique. Le sondage a été réalisé sans annoncer qu'il était réalisé pour Plan International Belgique.

 Plus précisément **entre le 30 mai et le 8 juin 2018**:

- nous avons interrogé 334 filles et 270 garçons qui **ont été au moins un fois à un festival de musique dans les 3 années (= critère de recrutement)** :

77% des jeunes âgés de 16 à 24 ans ont fréquenté un festival ces trois dernières années
(74% des 16-18 ans et 78% des 19-24 ans),

- l'échantillon « source » (celui de base sur lequel le critère de recrutement sur la fréquentation des festivals a été appliqué) a été constitué dans le respect de quotas sur les principaux critères sociodémographiques, à savoir :
 - les provinces
 - le genre
 - et l'âge.
- l'enquête a été réalisée par internet (CAWI : Computer Assisted Web Interviewing),
- le questionnaire a été élaboré par Dedicated conjointement avec Plan International Belgique et approuvé par Plan International Belgique ; la durée moyenne d'administration du questionnaire a été de 14 minutes.
- sur l'échantillon total (N = 604), la marge d'erreur maximale (c'est-à-dire pour des fréquences observées proches de 50%) est de $\pm 3,99\%$,
- les enquêtes ont été réalisées dans le strict respect des standards de qualité EMRQS (Efamro Market Research Quality Standards), ainsi que du code de conduite ESOMAR.

Description de l'échantillon

L'échantillon analysé se présente comme suit :

Critères de classification		Échantillon					
		Total		Francophones		Néerlandophones	
Genre	<i>Filles</i>	334	55%	125	54%	209	57%
	<i>Garçons</i>	270	45%	113	46%	157	43%
Age	<i>16-18 ans</i>	206	34%	56	24%	150	41%
	<i>19-21 ans</i>	203	34%	83	36%	120	33%
	<i>22-24 ans</i>	195	32%	99	40%	96	26%
Région	<i>Flandre</i>	353	58%	9	4%	344	94%
	<i>Bruxelles</i>	64	11%	55	24%	9	2%
	<i>Wallonie</i>	187	31%	168	72%	13	4%
TOTAL		N = 604	100%	N = 232	100%	N = 366	100%

Les actes de harcèlement sexuel susceptibles de survenir lors d'un festival

Q : Voici une série d'actes de harcèlement sexuel, physique et/ou moral.

Pouvez-vous indiquer ceux qui selon vous peuvent survenir dans certains festivals ?

Drague lourde, insistante	71%	79%	61%	70%	72%	71%	74%	67%
Attouchements non souhaités	63%	75%	49%	68%	64%	58%	68%	57%
Frottements dans la foule lors d'un concert	60%	71%	47%	65%	59%	56%	63%	56%
Sifflements	59%	70%	46%	62%	58%	59%	64%	53%
Etre « collé(e) »	59%	68%	47%	60%	59%	57%	61%	56%
Agressions physiques	55%	65%	43%	56%	59%	51%	63%	45%
Regards insistants	53%	58%	48%	52%	55%	53%	52%	55%
Avoir été drogué(e) à mon insu	53%	64%	40%	58%	54%	48%	60%	44%
Avoir profité de mon état d'ivresse	53%	64%	39%	56%	54%	48%	63%	38%
Commentaires sur le physique	52%	63%	39%	56%	49%	52%	59%	42%
Insultes à caractère sexiste	47%	55%	36%	45%	50%	46%	49%	43%
Agressions sexuelles	40%	50%	28%	39%	42%	40%	43%	37%
Demandes insistantes à caractère sexuelle	39%	47%	30%	37%	42%	39%	43%	34%
photographié(e)/filmé(e) sans ma permission	39%	45%	33%	43%	39%	35%	43%	33%
Poursuite/être suivi(e) avec insistance	37%	42%	32%	38%	41%	33%	40%	34%
Voyeurisme dans le camping les douches	36%	42%	29%	31%	42%	35%	40%	31%
Crachats	35%	38%	32%	33%	36%	37%	36%	35%
Exhibitionnisme	27%	29%	24%	23%	27%	32%	23%	33%
Menaces à caractère sexuel	26%	31%	20%	24%	31%	24%	27%	25%
	Total N=604	Filles N=334	Garçons N=270	16-18 N=206	19-21 N=203	22-24 N=195	Fla N=353	Bxl-Wal N=251

[%, réponses assistées; base : échantillon total ; N = 604]

Le harcèlement sexuel dans les festivals

87 victimes dont
55 filles et 32 garçons

Sur la fréquentation par festival (filles et garçons) [% , réponses assistées; base : ont été à ce festival ; N = variable]

Victime et/ou témoin et/ou
entendu parler



Classé par ni victime,
ni constaté

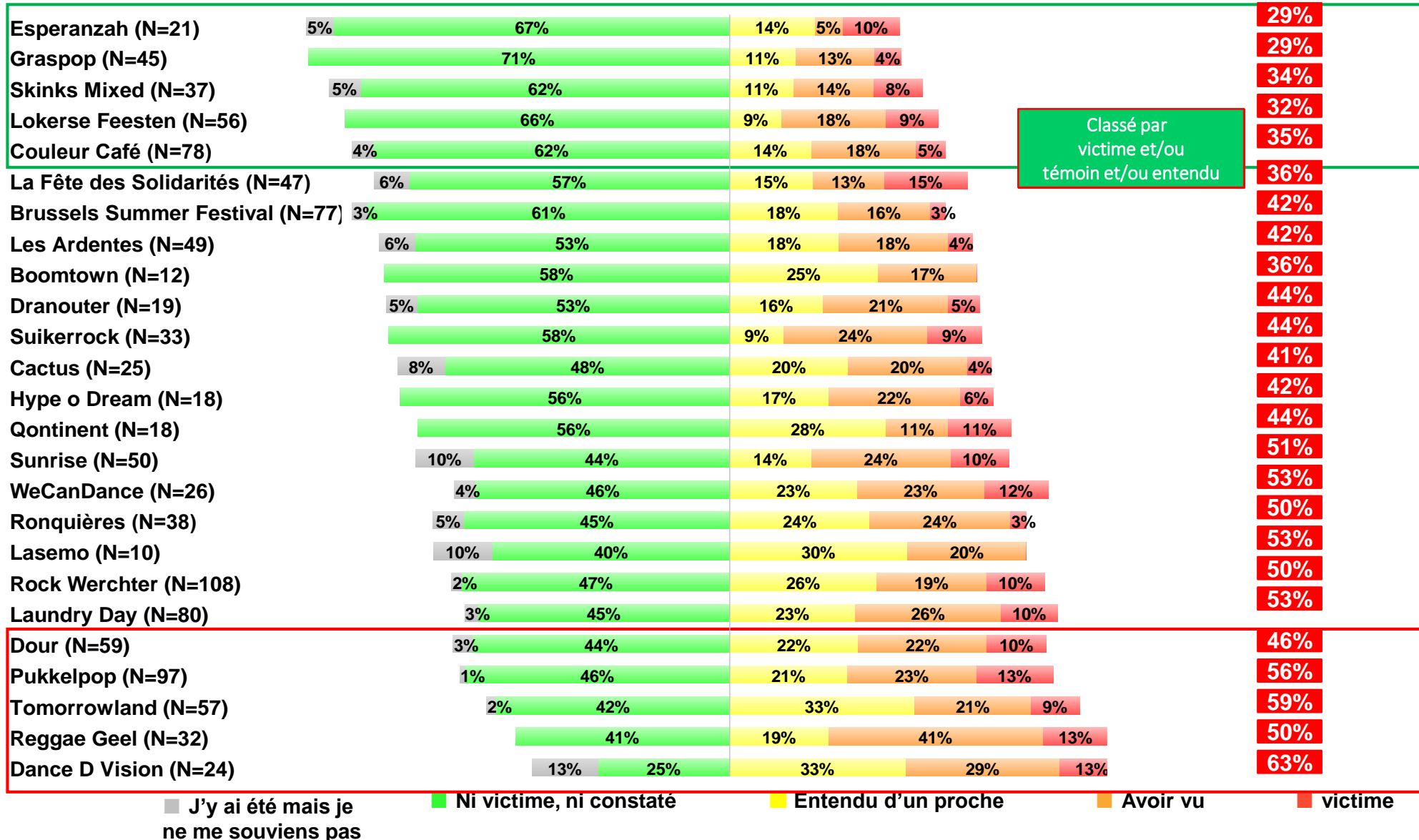
■ J'y ai été mais je ne me souviens pas ■ Ni victime, ni constaté ■ Entendu d'un proche ■ Avoir vu ■ victime

Le harcèlement sexuel dans les festivals

Sur la fréquentation féminine

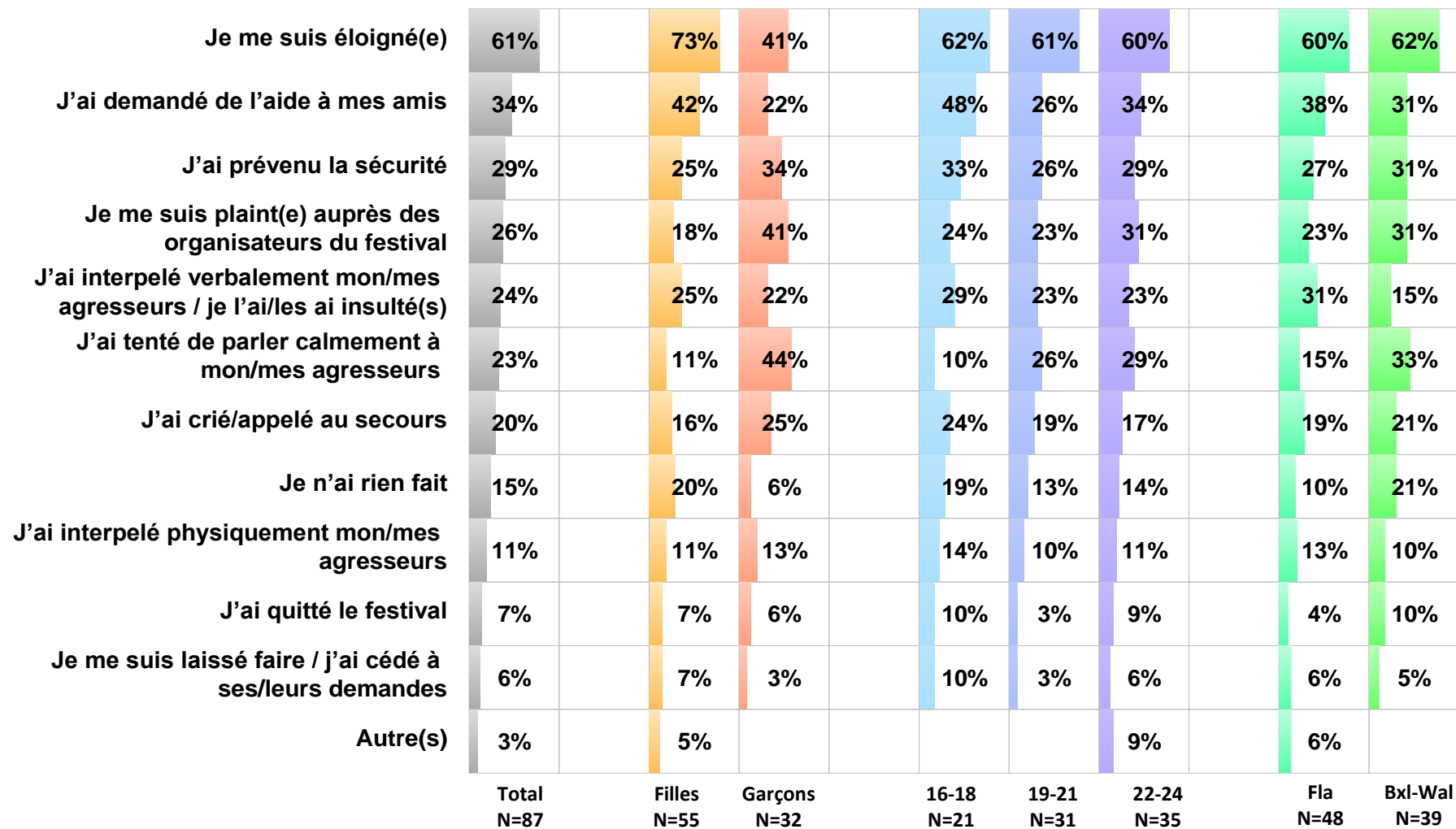
[%, réponses assistées; base : ont été à ce festival ; N = variable]

Victime et/ou témoin et/ou entendu parler



Les réactions de victimes de harcèlement lors du festival

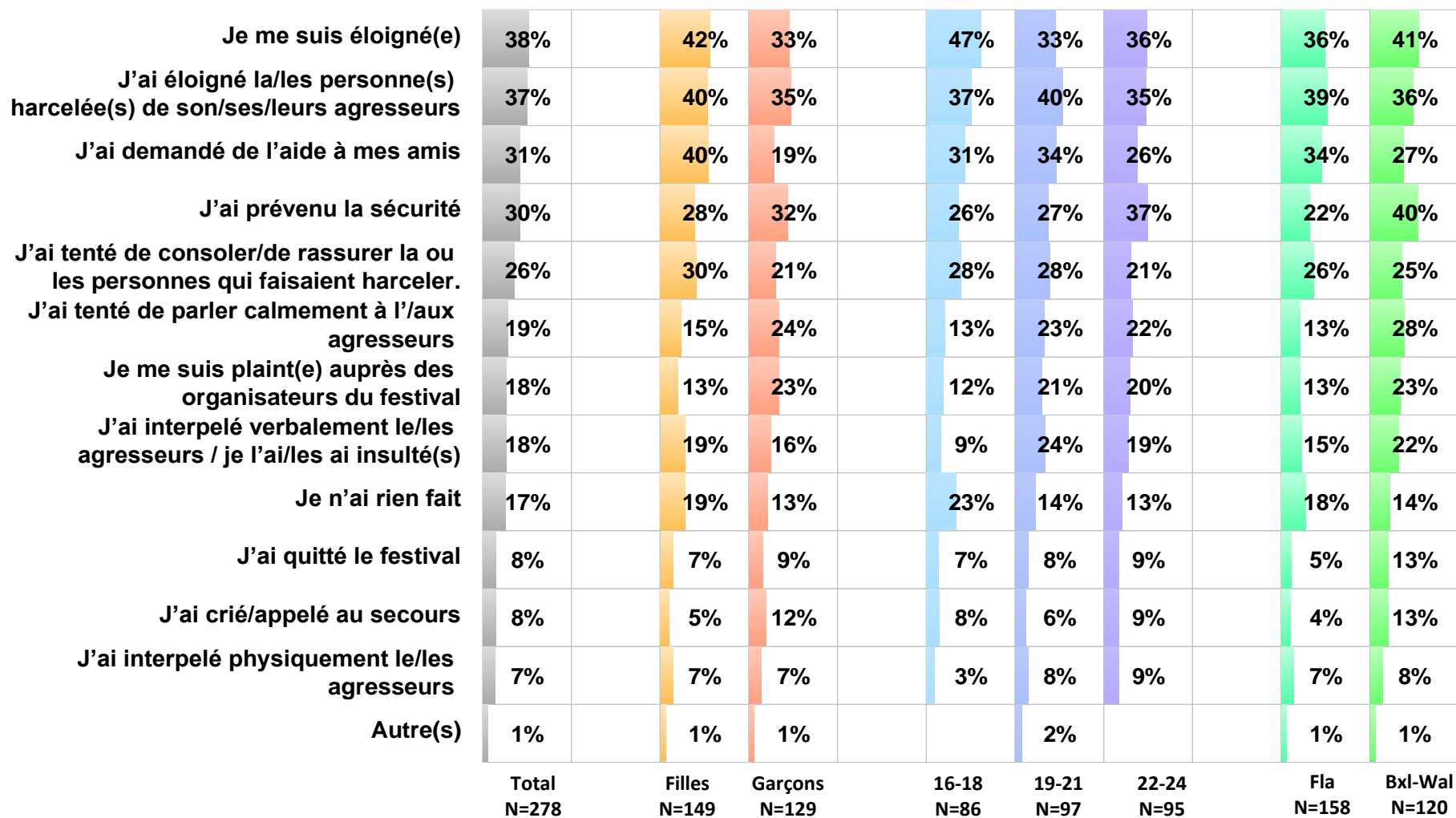
Q : Lorsque vous avez été victime de harcèlement sexuel, physique et/ou moral lors de ce(s) festival(s), qu'avez-vous fait



[%, réponses assistées; base : **victimes de harcèlement** ; N = 87]

Les réactions des témoins de harcèlement

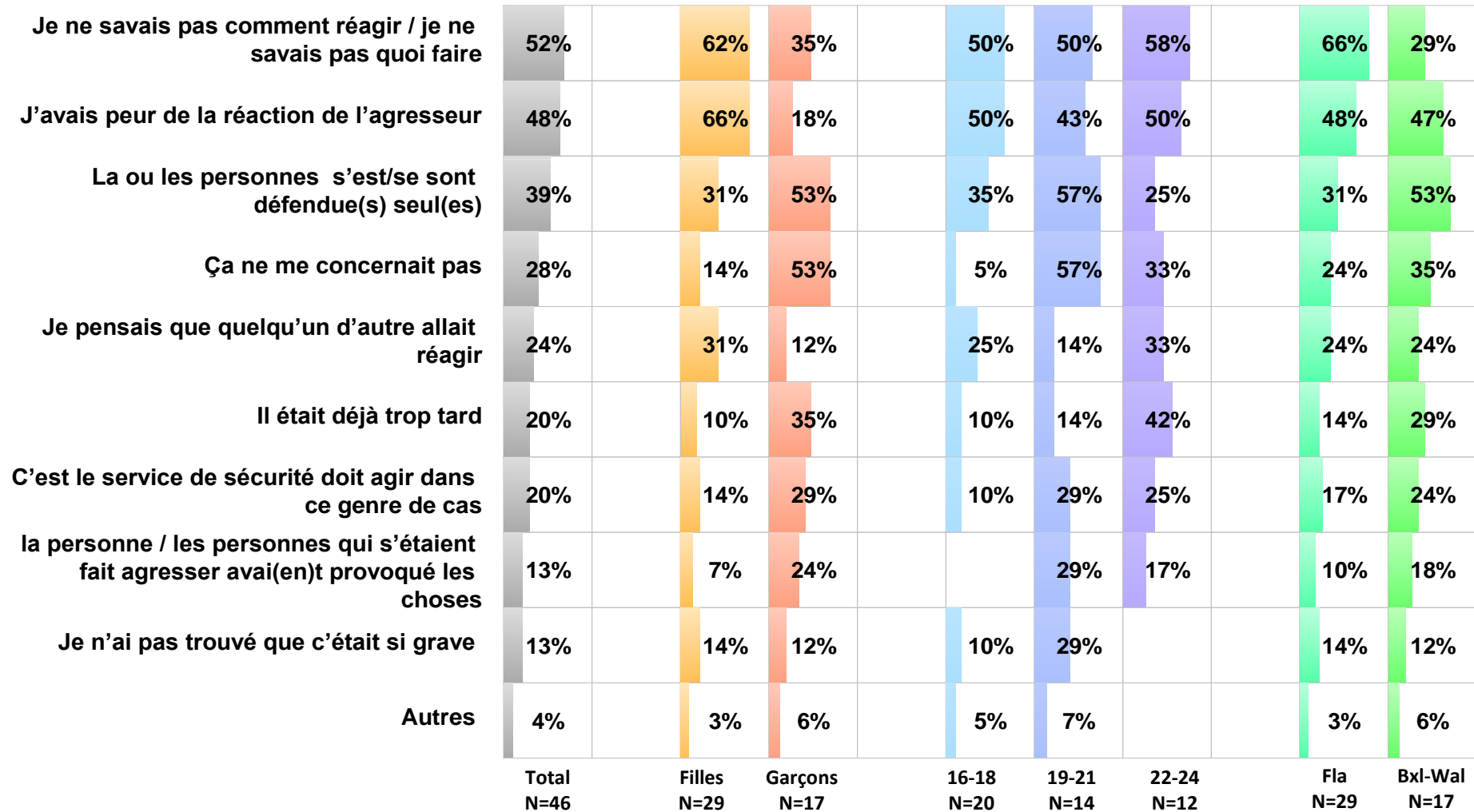
Q : Lorsque vous avez été témoin de harcèlement sexuel, physique et/ou moral, qu'avez-vous fait ?



[%, réponses assistées; base : témoins de harcèlement ; N = 278]

Pourquoi le témoin n'a pas réagi?

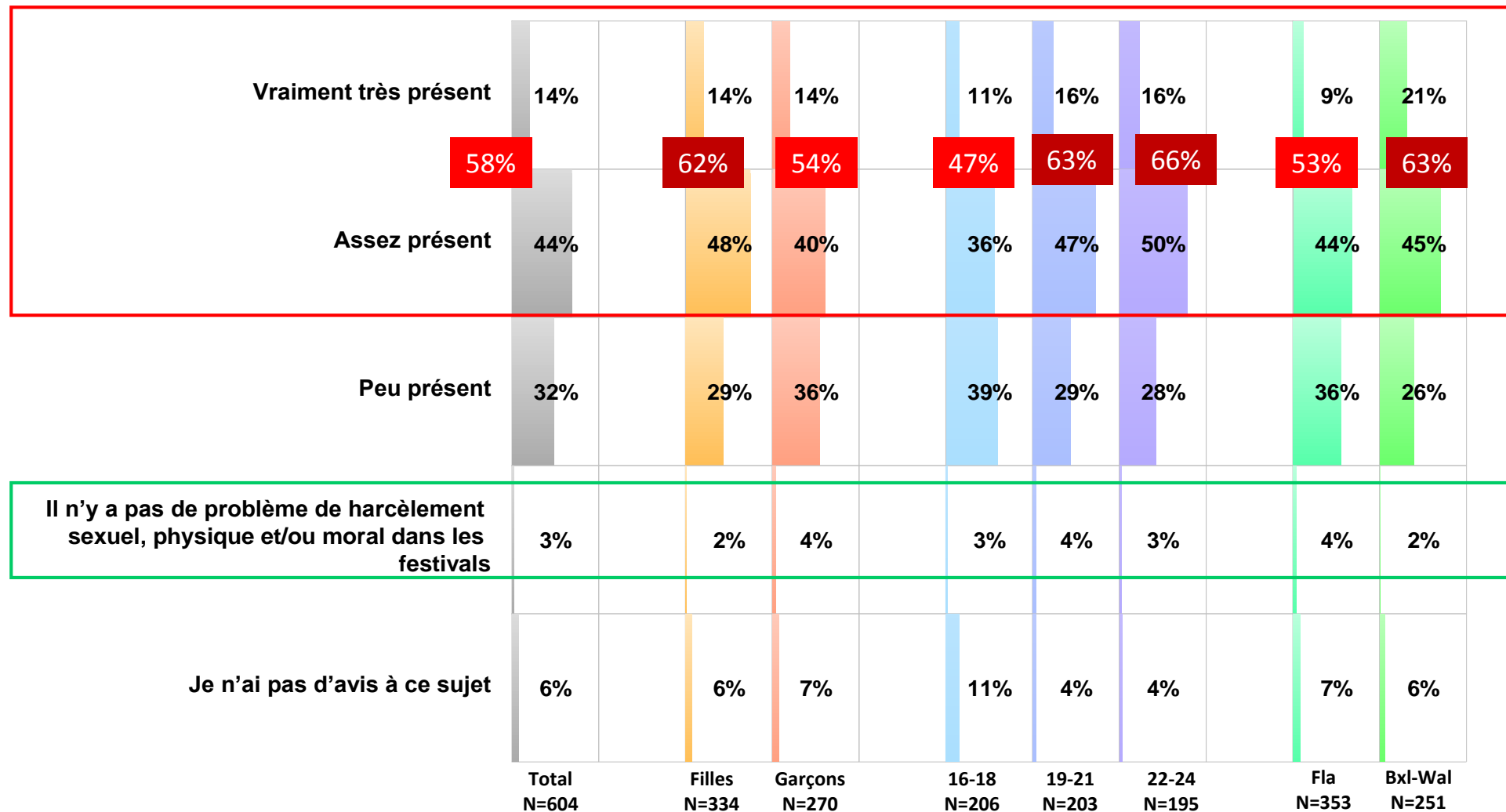
Q : Vous n'avez pas réagi lorsque vous avez été témoin de harcèlement sexuel, physique ou moral.
Pour quelles raisons n'avez-vous rien fait ?



[%, réponses assistées; base : témoins de harcèlement qui n'ont pas réagi ; N = 46]

Les ressentis de l'importance du problème de harcèlement sexuel dans les festivals

Q: A votre avis, le problème du harcèlement sexuel, physique et/ou moral dans les festivals est-il un problème ...



[%, réponses assistées; base : échantillon total ; N = 604]

Les mesures de prévention à prendre lors des festivals

Q : pouvez-vous svp indiquer ce que sont pour vous **les 3 priorités d'action** que devraient prendre les organisateurs de festivals pour prévenir le harcèlement sexuel, physique et/ou moral, **dans les festivals** ?

Expulser les auteurs de ces faits et les amener directement à la police	39%	43%	33%	28%	42%	46%	38%	39%
Mettre en place et afficher un numéro d'urgence sur le festival	28%	30%	25%	28%	27%	28%	28%	27%
Installer des caméras de surveillance	23%	23%	23%	23%	26%	21%	25%	20%
Pouvoir filtrer à la vente de billets en fonction des antécédents d'agresseur sexuel	23%	22%	24%	18%	30%	21%	23%	23%
augmenter le nombre de stewards/d'agents de sécurité	22%	22%	22%	20%	23%	23%	19%	26%
Rappeler sur les écrans que le festival ne tolérera aucun geste déplacé	20%	22%	18%	18%	18%	25%	21%	20%
Inciter à prendre la peine d'aller se plaindre à un agent de sécurité	20%	17%	22%	20%	21%	17%	20%	18%
Interdire la consommation de stupéfiants	19%	18%	20%	19%	17%	21%	18%	20%
augmenter le nombre de steward sur les lieux de camping	19%	19%	18%	20%	17%	18%	20%	17%
Sensibiliser les festivaliers sur la question (animations, messages sur scène...)	14%	13%	16%	11%	17%	14%	13%	15%
Limiter la consommation d'alcool	14%	11%	17%	16%	10%	15%	11%	18%
Dispenser des petites formations sur ce qu'il faut faire lorsque l'on est témoin de	13%	13%	13%	13%	12%	14%	11%	15%
Impliquer les filles dans le développement des mesures anti-harcèlement	12%	13%	11%	12%	14%	12%	13%	11%
Proposer des formations en self defense, verbale et physique	11%	10%	12%	11%	11%	11%	10%	13%
Je ne sais pas	8%	8%	9%	14%	5%	5%	10%	6%
	Total N=604	Filles N=334	Garçons N=270	16-18 N=206	19-21 N=203	22-24 N=195	Fla N=353	Bxl-Wal N=251

[%, réponses assistées; base : échantillon total ; N = 604]